

DATI DI SINTESI

VOCE	2007	2006	%
RACCOLTA DIRETTA	342.328	303.424	+ 12,8
RACCOLTA TOTALE	491.525	448.164	+ 9,7
IMPIEGHI ECONOMICI	326.788	293.964	+ 11,2
CREDITI IN SOFFERENZA	3.177	2.753	+ 15,4
PATRIMONIO NETTO	52.652	48.007	+ 9,7
UTILE OPERATIVO LORDO	5.677	4.216	+ 34,6
UTILE NETTO	3.822	2.630	+ 45,3

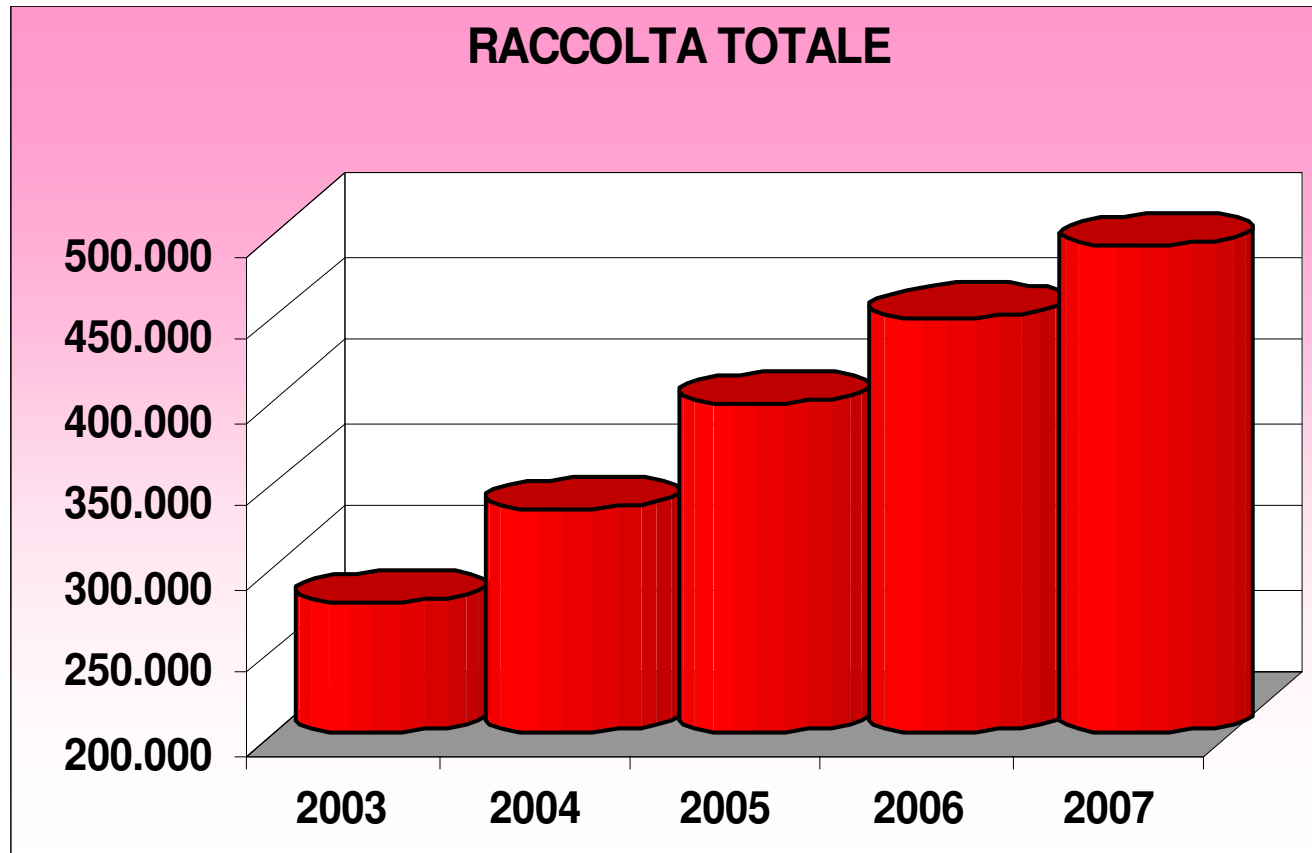
PRINCIPALI INDICI

VOCE	2007	2006
N° DIPENDENTI	83	79
IMPIEGHI ECONOMICI/ RACCOLTA DIRETTA	95,5	96,9
PATRIMONIO NETTO / RACCOLTA DIRETTA	15,4	15,8
PATRIMONIO NETTO / IMPIEGHI ECONOMICI	16,1	16,3
CREDITI IN SOFFERENZA / IMPIEGHI ECONOMICI	1,0	0,9
CREDITI IN SOFFERENZA / PATRIMONIO NETTO	6,0	5,7
UTILE OPERATIVO LORDO / PATRIMONIO NETTO	10,8	8,8
UTILE OPERATIVO LORDO / RACCOLTA DIRETTA	1,6	1,4
UTILE OPERATIVO LORDO / N° DIPENDENTI	68.398	53.370
VOLUMI OPERATIVI / N° DIPENDENTI	10.494.000	10.002.000
COSTI OPERATIVI / RACCOLTA DIRETTA	2,3	2,4
COSTI OPERATIVI / MARGINE INTERMEDIAZIONE	56,3	61,2

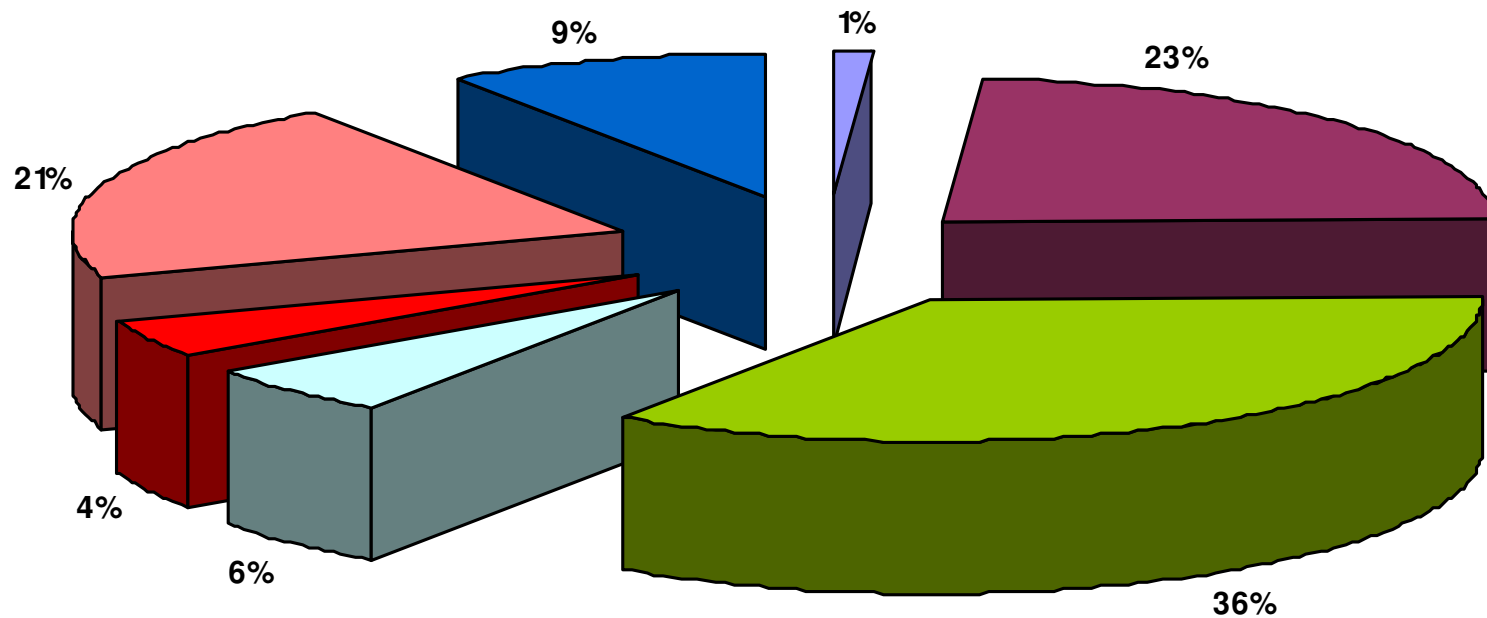
LA RACCOLTA

VOCE	2007	2006	%
RACCOLTA DIRETTA	342.328	303.424	+ 12,8
Raccolta Indiretta	102.719	88.100	+ 16,6
Risparmio Gestito	46.478	56.640	- 17,9
RACCOLTA COMPLESSIVA	491.525	448.164	+ 9,7

LA RACCOLTA DAL 2003 AL 2007



RACCOLTA COMPLESSIVA 2007

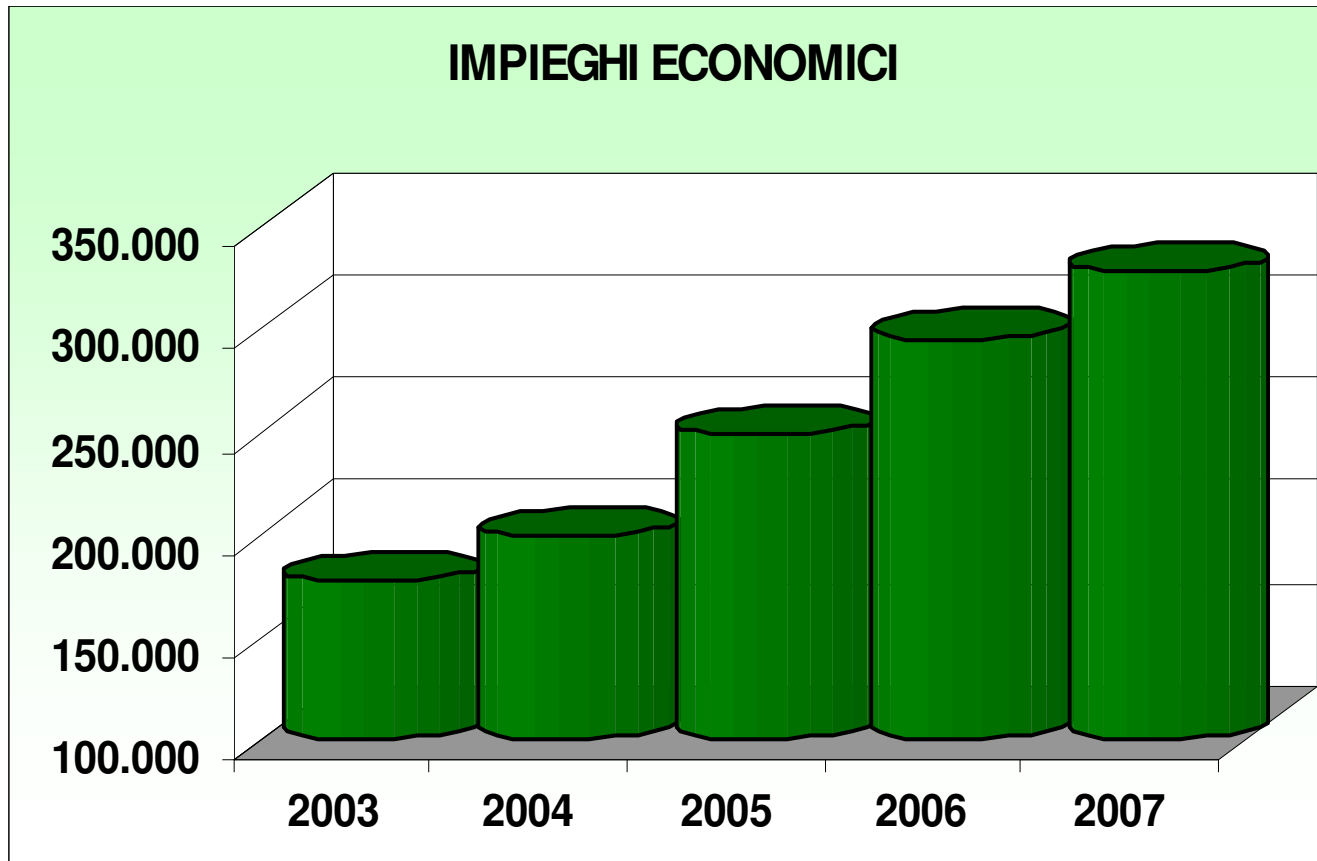


- CERTIFICATI DI DEPOSITO
- CONTI CORRENTI
- OBBLIGAZIONI
- DEPOSITI A RISPARMIO
- PRONTI CONTRO TERMINE
- TITOLI DELLA CLIENTELA
- RISPARMIO GESTITO

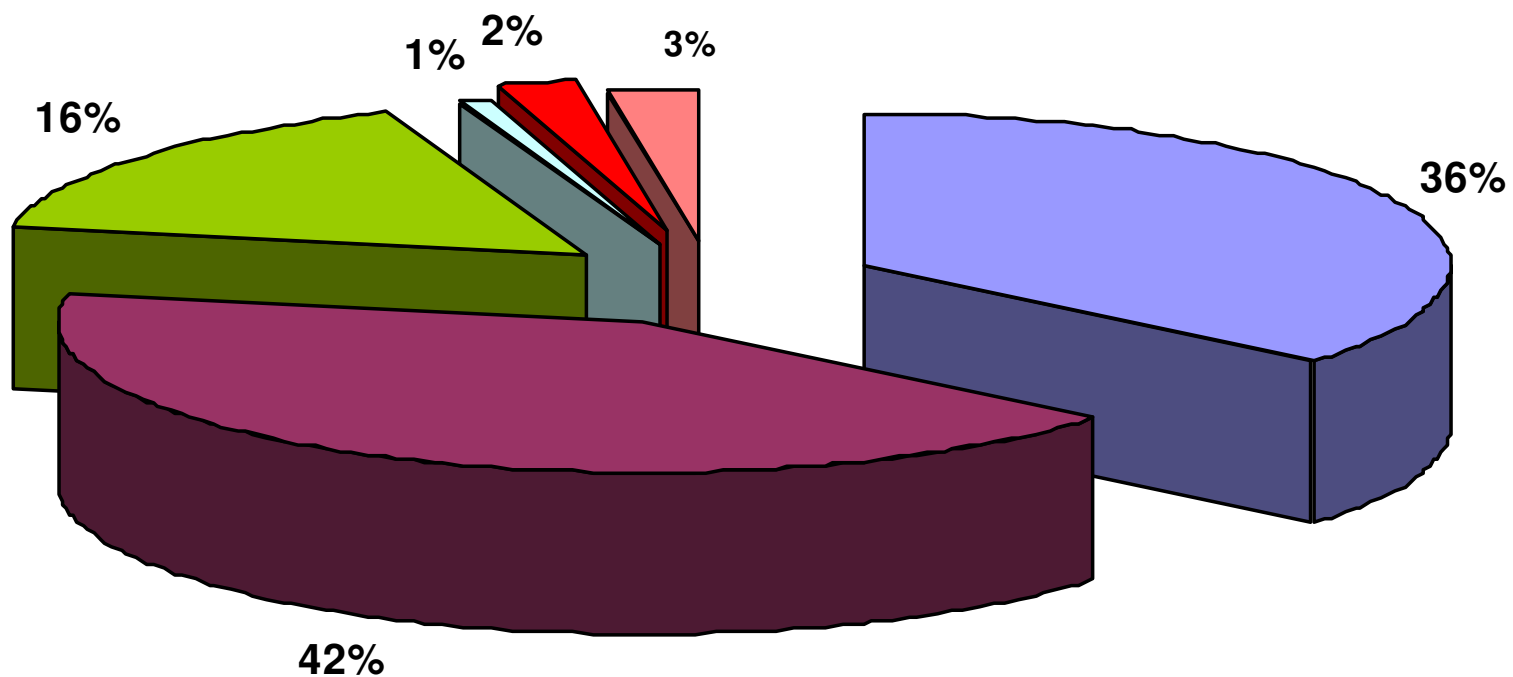
IL CREDITO

VOCE	2007	2006	%
IMPIEGHI PER CASSA	328.684	295.296	+ 11,3
Dubbi esiti	1.896	1.332	+ 42,3
IMPIEGHI IN BILANCIO	326.788	293.964	+ 11,2
SOFFERENZE	3.177	2.753	+ 15,4

IMPIEGHI DAL 2003 AL 2007

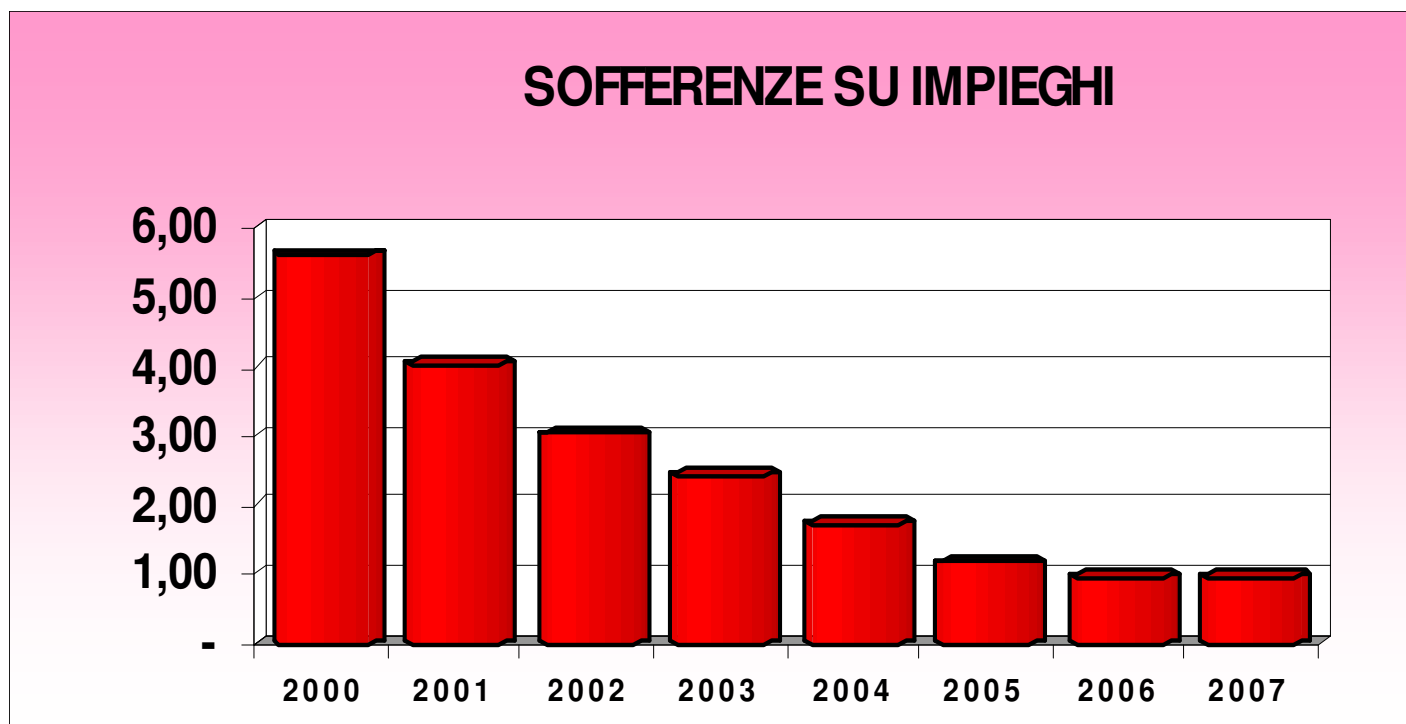


IMPIEGHI CLIENTELA 2007

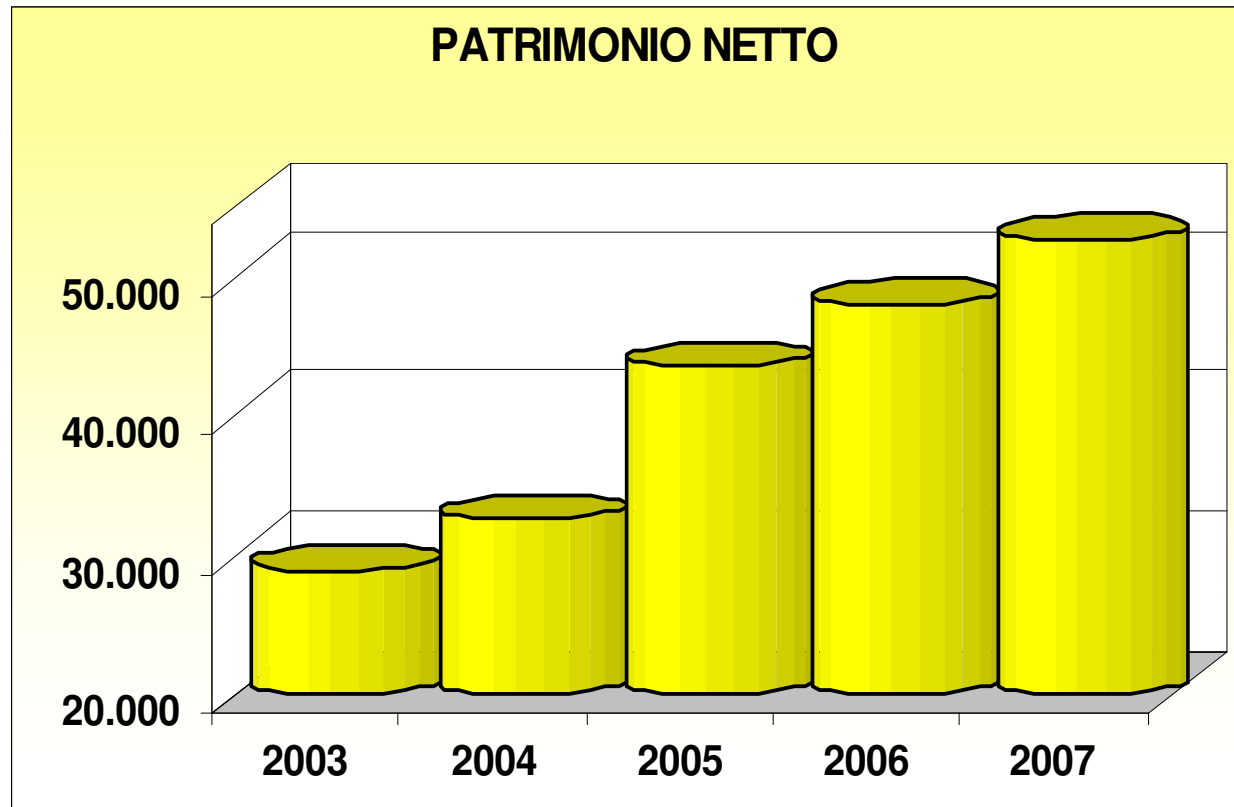


- CONTI CORRENTI e C/ANTICIPI
- MUTUI
- PRESTITI/FINANZIAMENTI
- SOFFERENZE NETTE
- ESTERO/SCONTO/DIVERSI
- POLIZZE

SOFFERENZE SU IMPIEGHI DAL 2000 AL 2007



IL PATRIMONIO DAL 2003 AL 2007



IL CONTO ECONOMICO

VOCE	2007	2006	%
MARGINE DI INTERESSE	11.526	9.728	+ 18,5
COMMISSIONI NETTE	2.639	1.988	+ 32,7
MARGINE INTERMEDIAZ.	14.185	11.815	+ 20,1
COSTI OPERATIVI	7.986	7.225	+ 10,5
UTILE OPERATIVO LORDO	5.677	4.216	+ 34,6
UTILE NETTO	3.822	2.630	+ 45,3

IL RIPARTO DELL'UTILE DI ESERCIZIO 2007

AI SOCI EURO 0,60 per azione (azioni con godimento 2007 n° 1.696.070)	1.017.642
AL CONSIGLIO DI AMMINISTRAZIONE (2,5%rispetto al 3% massimo, secondo statuto)	97.200
ALLA RISERVA ORDINARIA (minimo 10% secondo Legge Bancaria)	400.000
ALLA RISERVA STRAORDINARIA (minimo 10% secondo norma statutaria)	2.000.000
AL FONDO ACQUISTO RIMBORSO AZIONI	250.000
AL FONDO ASSISTENZA E BENEFICENZA (massimo 3% secondo norma statutaria)	95.897
AL FONDO SPECIALE SOCI (per iniziative culturali, formative, ricreative 1,5% rispetto al 5% massimo secondo statuto)	58.000
UTILE 2007 RIPARTIBILE	3.918.739
A dedurre quota destinata Amministratori già imputata a c/economico secondo IAS/IFRS	-97.200
UTILE DI ESERCIZIO 2007	3.821.539

RIPARTO UTILE	2007	%
Utile Distribuito	1.017.642	26,0
Utile Accantonato	2.650.000	67,6
Utile destinato al CdA	97.200	2,5
Beneficenza e scopi sociali	153.897	3,9

IL VALORE DELLE AZIONI

<i>ESER.</i>	<i>VALORE</i>	<i>QUOTE</i>	<i>DIVID.</i>	<i>REDD.</i>	<i>%(*)</i>
1998	28,41	0,72	0,52	1,24	4,48
1999	29,44	1,03	0,26	1,29	4,54
2000	30,52	1,08	0,39	1,47	4,99
2001	32,00	1,48	0,40	1,88	6,16
2002	33,50	1,50	0,50	2,00	6,25
2003	35,00	1,50	0,50	2,00	5,97
2004	36,60	1,60	0,50	2,10	6,00
2005	38,30	1,70	0,50	2,20	6,01
2006	40,00	1,70	0,60	2,30	6,00
2007	42,00	2,00	0,60	2,60	6,50

**IL NUOVO VALORE
DELL'AZIONE E' PARI A**

42,00 EURO

**L'AUMENTO DI PREZZO ED IL
DIVIDENDO EROGATO
PRODUCONO UN RENDIMENTO
LORDO ANNUO DEL**

6,5%

VALORE AZIONI SOCIALI

